

2020 추계학술발표회

제출논문 자발적 수정기간 안내 (11월 17일 (화) ~ 11월 20일 (금))




학술발표회

1. 홈페이지 접속

“학술발표회 바로 가기” 또는

“학술발표회 논문투고/참가” 클릭

2. “학술발표회 논문제출” 클릭



1. 상단의 Submission 클릭

2. Review Result가 Accepted with Revision (수정권고 채택), 또는 Conditionally Accept (조건부 채택) 인 경우,
왼쪽 하단의 "Paper Edit" 클릭



삼당 한국원자력학회
KOREAN NUCLEAR SOCIETY

Home

Submission

KNS Autumn Meeting 2020, December 16-18, CECO

Total: 1

Paper No.	Title				
	File	Submission Date	Last Modify Date	Review Result	Revision File
20A-001 Paper Edit	[TEST]KNS Autumn Meeting 2020			gil-dong Hong(KNS)	
	TEST.pdf	2020-07-24 11:30:18	-	Accepted with Revision(Oral) comment	TEST.pdf


수정논문 제출시 클릭

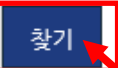
1차 심사결과가 Accepted이신 저자분들께서는 이메일로 아래의 내용을 포함한 수정논문을 송부하여 주시기 바랍니다.

* 이메일 주소 및 연락처: kns@kns.org (042-826-2614)


* 메일제목: [원자력학회] 20추계학술발표회 수정논문 제출


* 메일 내용: 1) 논문번호: 20A-000 2) 논문저자 3) 논문 제목 4) 변경 사유: 예) 오타 변경, 저자 변경, 제목 변경 등

1. 아래와 같은 화면이 나타나면 “찾기” 버튼을 클릭하여 논문을 첨부
2. 논문 첨부 후  Submit 를 클릭하면 논문이 업로드 됨

Revision File	<div data-bbox="459 625 542 691">①</div> <div data-bbox="542 625 956 691">파일선택 </div> <div data-bbox="542 711 1155 743">* Only a PDF file (with extension pdf) can be uploaded.</div>
---------------	--

②





<Revised File 업로드 된 화면 및 파일 재교체 방법>

Revision File

파일선택

찾기

☐ 첨부 수정/삭제 : KNS_수정논문_(test).pdf

* Only a PDF file (with extension pdf) can be uploaded.

클릭하면 논문 확인 가능


※ Revised File 재교체 방법

1. 기존에 업로드된 파일 옆 체크박스를 체크
2. **찾기** 버튼 클릭 하여 파일 업로드
3. **Submit** 클릭

Submit

Cancel

<Submission 클릭 시 Revised File 업로드 된 화면>






설립 한국원자력학회
 KOREAN NUCLEAR SOCIETY

Home

Submission

KNS Autumn Meeting 2020, December 16-18, CECO

Total: 1

Paper No.	Title			Review Result	Revision File
	File	Submission Date	Last Modify Date		
20A-001 Paper Edit	[TEST]KNS Autumn Meeting 2020 			gil-dong Hong(KNS)	
	 TEST.pdf	2020-07-24 11:30:18	-	Accepted with Revision(Oral) comment	<div> TEST.pdf</div>

클릭하면 논문 확인 가능