

증명서 및 영수증 발급 방법 안내

▶ 한국원자력학회 홈페이지 접속 (<https://www.kns.org/>)

The screenshot shows the KNS homepage with a banner that reads "Dreams Come true in Nuclear" and "Nuclear Energy make your House more Comfortable...". Navigation buttons include "회원라운지", "회원가입 안내", "학술발표회", "Nuclear Engineering and Technology Online Submission", and "Journal Homepage". A blue box highlights the "증명서 및 영수증 발급" button, which leads to a sub-menu containing "회원증 및 영수증 발급" and "참가증명서 및 영수증 발급".

회원라운지
바로가기 ➡

회원가입 안내
바로가기 ➡

학술발표회
바로가기 ➡

Nuclear Engineering and Technology
Online Submission

Journal Homepage

Dreams Come true
in Nuclear

Nuclear Energy make your House more Comfortable...

증명서 및 영수증 발급
바로가기 ➡

원자력 지식
바로가기 ➡

회원증 및 영수증 발급
➡

참가증명서 및 영수증 발급
➡

회원증 및 영수증 발급 / 참가증명서 및 영수증 발급 선택

1. 학술발표회 등록비 영수증 및 참가증명서 발급

- 메인페이지 → '참가증명서 및 영수증 발급' 클릭

*비로그인 시 성함 / 이메일 입력하여 내역 조회 가능합니다.

참가목록

이름

이메일

검색하기

NO	학술발표회명	일정	장소	영수증	증명서
----	--------	----	----	-----	-----

- 학술발표회 참가증명서는 해당 학술발표회 종료 후 발급 가능합니다.

- 현장등록자는 학회 참가 증명서 및 증빙 영수증 발급을 원하실 경우 학회 사무국으로 연락 주시기 바랍니다.

* 문의처 : kns@kns.org / 042-826-2613~4

[로그인 화면]

참가목록

NO	학술발표회명	일정	장소	영수증	증명서
1	KNS 2020 On-line Spring Meeting	2020년 7월 8일 (수)~10일(금)	온라인	프린트	프린트 PDF 다운

- 학술발표회 참가증명서는 해당 학술발표회 종료 후 발급 가능합니다.

- 현장등록자는 학회 참가 증명서 및 증빙 영수증 발급을 원하실 경우 학회 사무국으로 연락 주시기 바랍니다.

* 문의처 : kns@kns.org / 042-826-2613~4

2. 신규회원 회원증 및 영수증 발급

(1) 신규회원 회원증 발급 1/3

*학회홈페이지 로그인 후 이용 가능합니다.



- 메인페이지 → '회원증 및 영수증 발급' 클릭
- 메인페이지 → 마이페이지 클릭

마이페이지

• 회원등록정보

회비 납부현황 바로가기

회원유형

정회원 [회원증 발급 :  프린트 /  PDF다운]

*학회 회원증은 학회 신규 가입 시 이메일로 자동 송부됩니다. (2020년도 신규 가입 회원부터 적용)

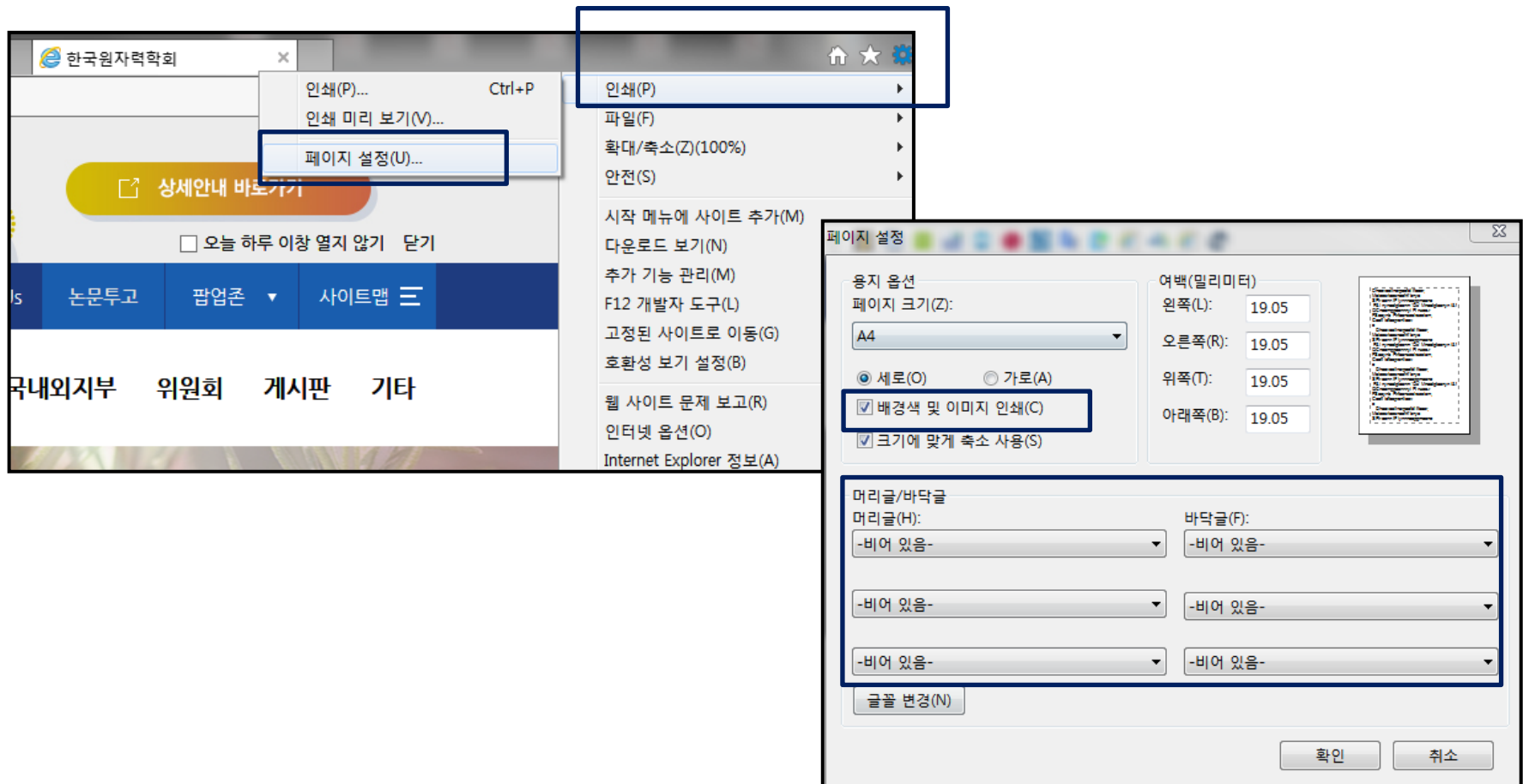
*기존 회원께서는 학회 사무국으로 연락 주시면 발급 관련 안내 드리겠습니다.
(문의 : 042-826-2613~4 / kns@kns.org, news@kns.org)

2. 신규회원 회원증 및 영수증 발급

(1) 신규회원 회원증 발급 2/3

*회원증 인쇄 오류 발생 시 인터넷 설정을 아래와 같이 변경하여 주시기 바랍니다.

[익스플로어 설정 화면]
인터넷 설정 → 인쇄



2. 신규회원 회원증 및 영수증 발급

(1) 신규회원 회원증 발급 3/3

*회원증 인쇄 오류 발생 시 인터넷 설정을 아래와 같이 변경하여 주시기 바랍니다.

[크롬 설정 화면]

인쇄 → 설정 더보기 → 배경 그래픽 체크

인쇄	장 1장
페이지	전체
매수	1
설정 더보기	^
용지 크기	A4
시트당 페이지 수	1
여백	기본값
배율	기본값
양면	<input type="checkbox"/> 양면에 인쇄
옵션	<input checked="" type="checkbox"/> 배경 그래픽

[마이크로소프트 엣지 설정]

인쇄 → 기타설정 → 배경 그래픽 체크

용지 크기
A4
배율 (%)
100
한 면에 인쇄할 페이지 수
1
여백
기본값
옵션
<input checked="" type="checkbox"/> 배경 그래픽

2. 신규회원 회원증 및 영수증 발급

(2) 영수증 발급

- 메인페이지 → 회원증 및 영수증 발급 클릭
- 메인페이지 → '회비 납부현황 바로가기' 클릭

마이페이지


• 회원등록정보

회비 납부현황 바로가기

회원유형

정회원 [회원증 발급 :  프린트 /  PDF다운]

• 납부현황

명칭	년도	금액(원)	날짜	납입여부
가입비	2019	20,000	2020-02-13	납부  프린트
연회비	2019	0	-	미납
	2020	50,000	2020-02-13	납부  프린트